

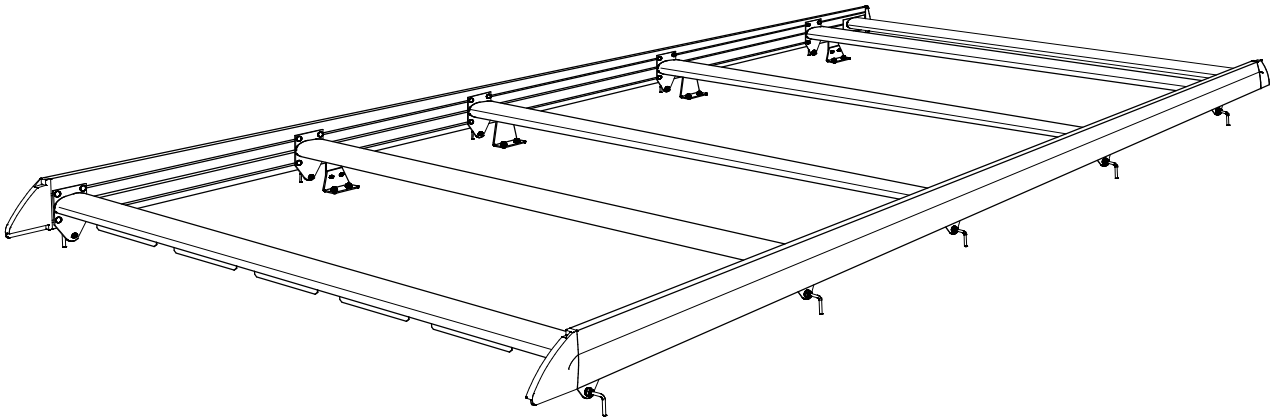
取扱説明書

Hard Rack

ハードラック

ルーフキャリア



●キャラバン



●	安全にお使いいただくために1	■
●	各部の名称2	■
●	取り付け要領3, 4	■
●	適合車種と寸法 製品仕様5	■

安全にお使いいただくために

ご使用前に、この取扱説明書を必ずお読みのうえ、正しくお使いください。

表 示	意 味
 警告	警告事項を守らないと、死亡や重傷に至る重大な事故を起こす恐れがあります。
 注意	注意事項を守らないと、ケガを負ったり、製品・車両・積載物が破損する恐れがあります。 走行中に風切音・振動音を感じるがありますが、あくまで個人的な主観での感想・評価であり、個人差がありますのであらかじめご了承ください。

警告

- 本書に記載されている適合車種以外への取り付けはしないでください。
- 改造・加工などをして取り付けしないでください。
- 定められた積載量を超える積載はしないでください。

注意

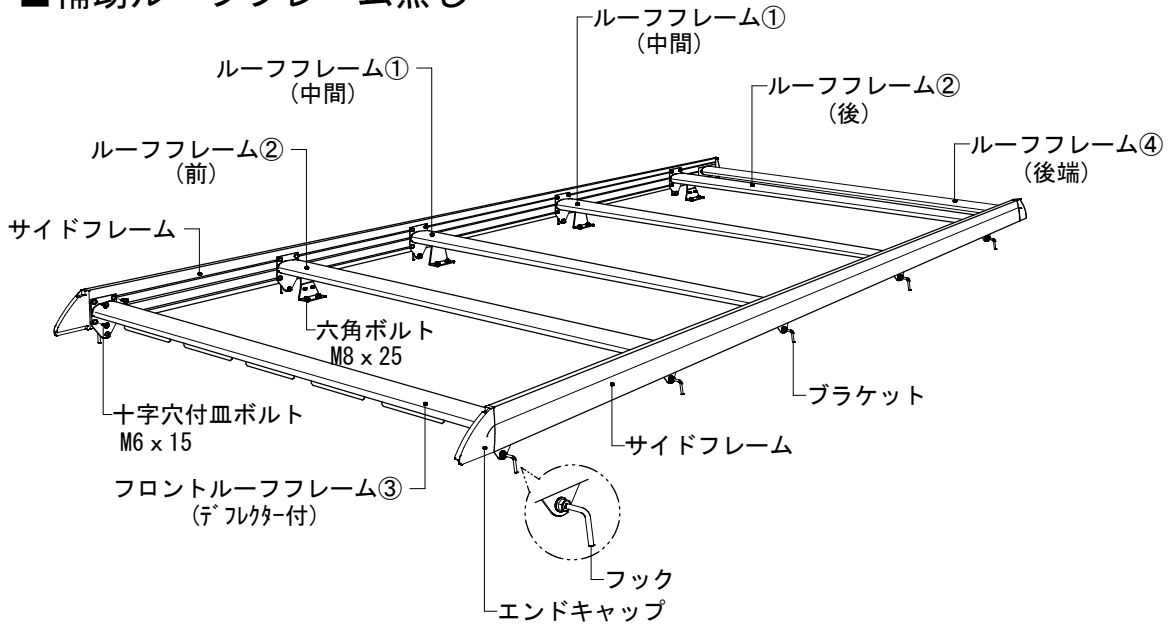
- 各パーツは、所定の位置に正しく取り付けてください。
- 各ボルトには、ゆるみ止め処理を行っていますが、しっかりとボルトを留めてください。
- 後部フレームより後方に長尺物積載する場合はバックドアが全開に開きません！

各部の名称

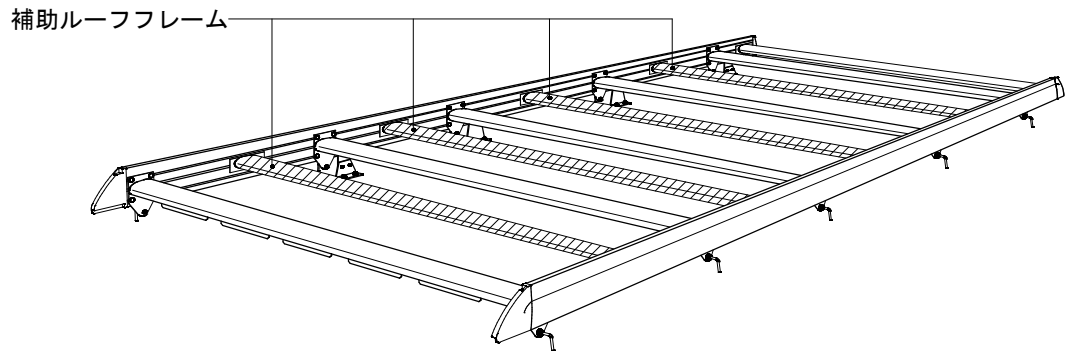
キャラバン

組立所要時間 約2時間

■補助ルーフフレーム無し



■補助ルーフフレーム有り



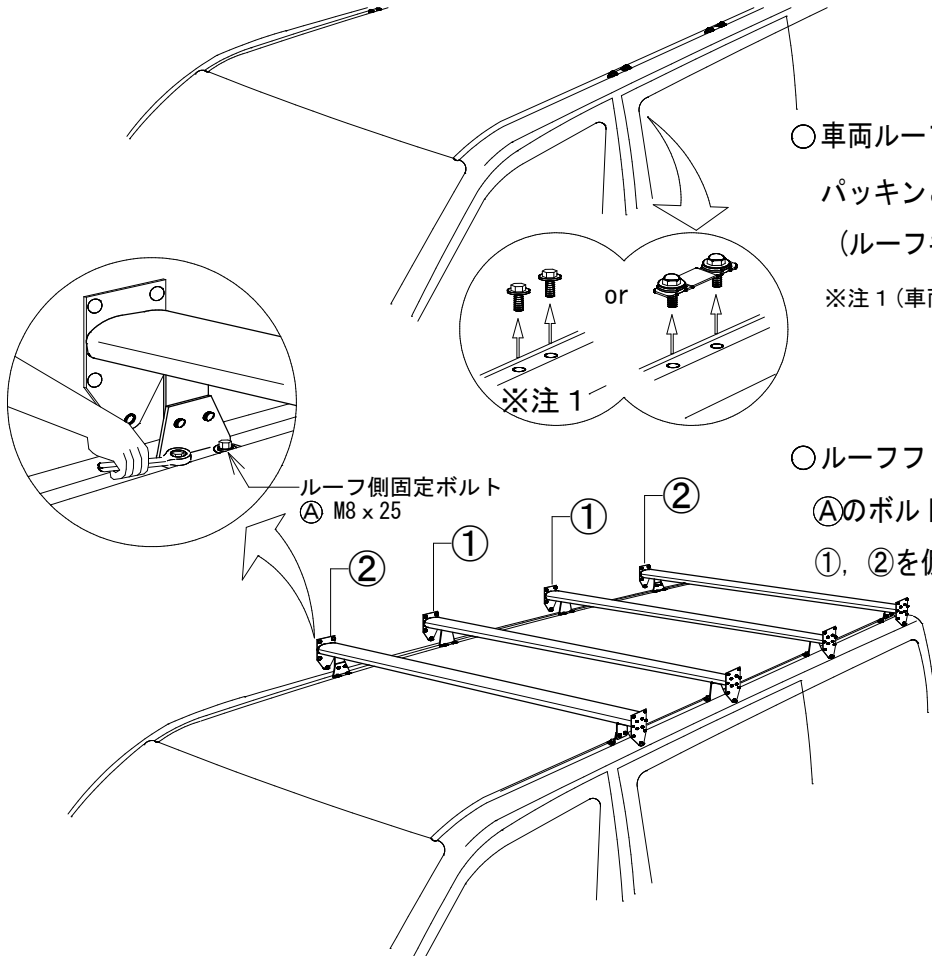
■部品一覧

キャラバン用 梱包番号

品名	数量	梱包番号		備考
		シルバー	ブラック	
サイドフレーム 右・左	各1計2本	CS 1	CB 1	エンドキャップ 装着取り付け済
ルーフフレーム中間①	2本	CS 2	CB 2	部品袋 (ボルト) (フック) (取扱説明書在中)
ルーフフレーム前・後②	2本			
フロントルーフフレーム③ (デフレクター付)	1本			
ルーフフレーム後端④	1本			
十字穴付皿ボルト M6x15	4 4本			
六角ボルト M8x25	1 6本	RS 3	RB 3	補助ルーフフレーム有りの場合 部品袋 (ボルト) (取扱説明書在中)
フック	1 0本			
補助ルーフフレーム	4本			
ナットプレート	8個	RS 3	RB 3	補助ルーフフレーム有りの場合 部品袋 (ボルト) (取扱説明書在中)
十字穴付皿ボルト M6x15	1 6本			

各部の名称

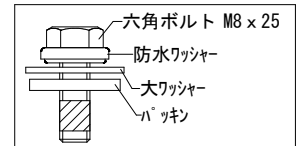
取り付け要領 キャラバン



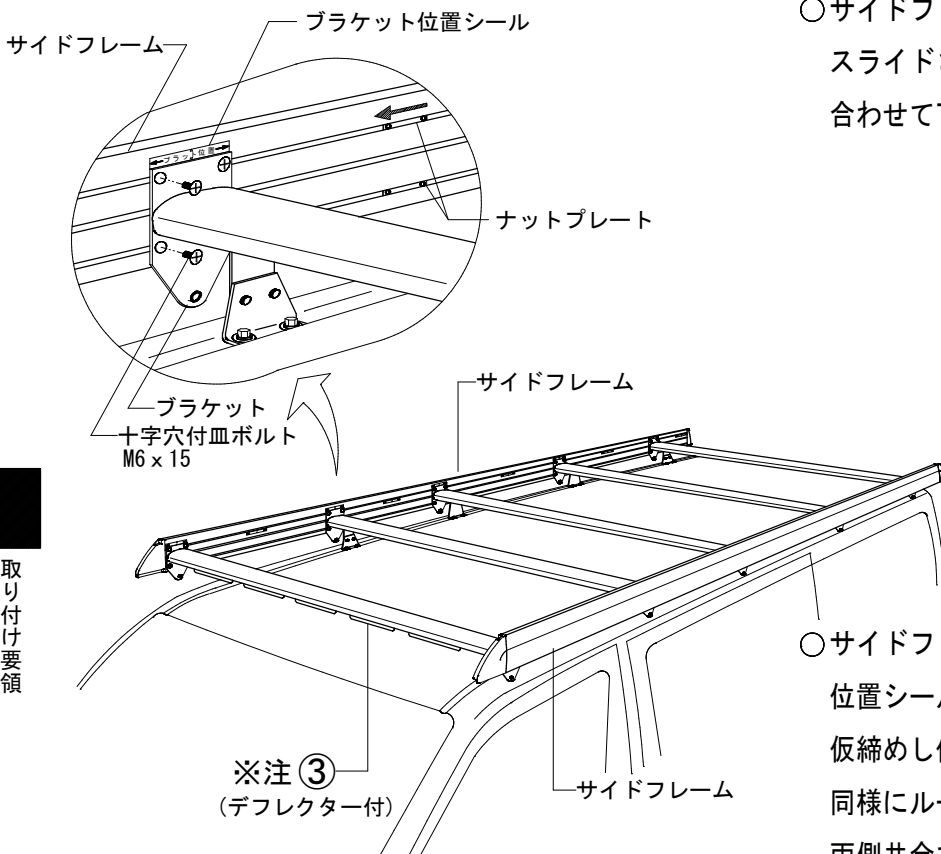
- 車両ルーフに付属のボルト(プレート)をパッキンごと全て外します。
(ルーフキャリア取り付けには使用しません。)

※注1 (車両年式によりボルト(パッキンワッシャー付)のみの場合もあります。)

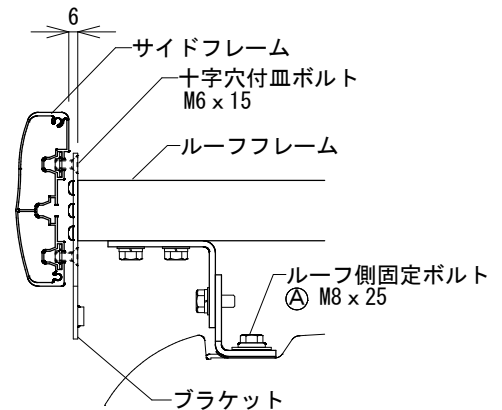
- ルーフフレーム①, ②をルーフに乗せ
①のボルトで仮締めし、ルーフフレーム①, ②を仮固定します。



ルーフ側固定ボルト 詳細図
Ⓐ M8 x 25



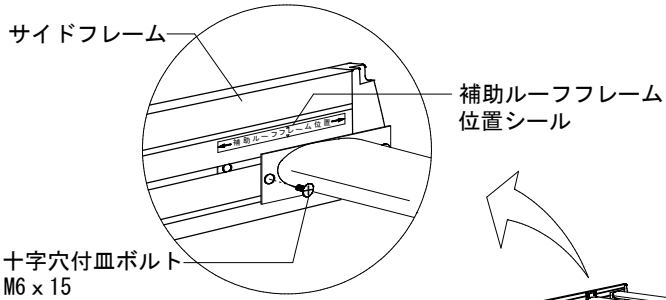
- サイドフレームのナットプレートをスライドさせてブラケット位置シールに合わせて下さい。



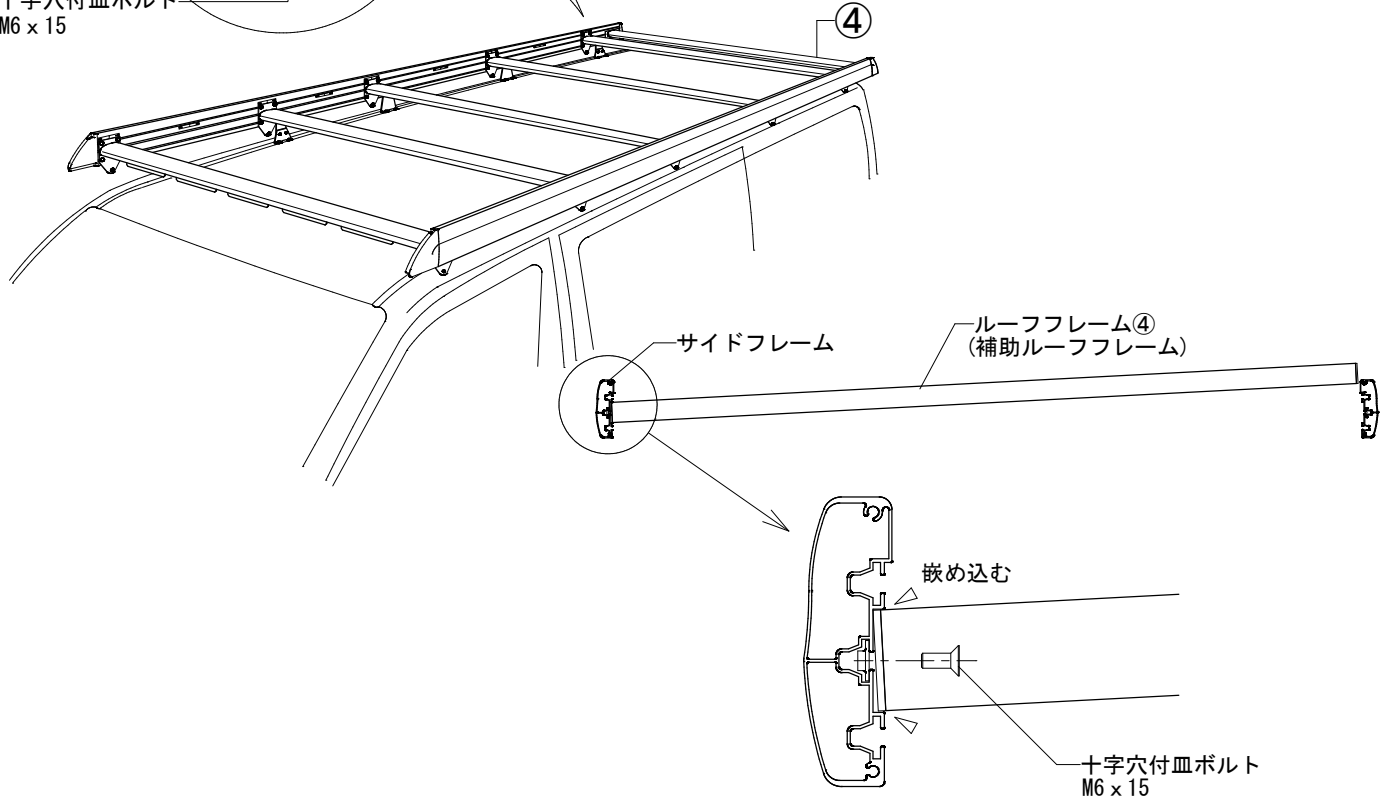
- サイドフレームとブラケットを位置シールに合わせて、十字穴付皿ボルトで仮締めし仮固定します。
同様にルーフフレーム③を仮固定します。
両側共全て6mm緩んだ状態にして下さい。

※注③ (デフレクター付)

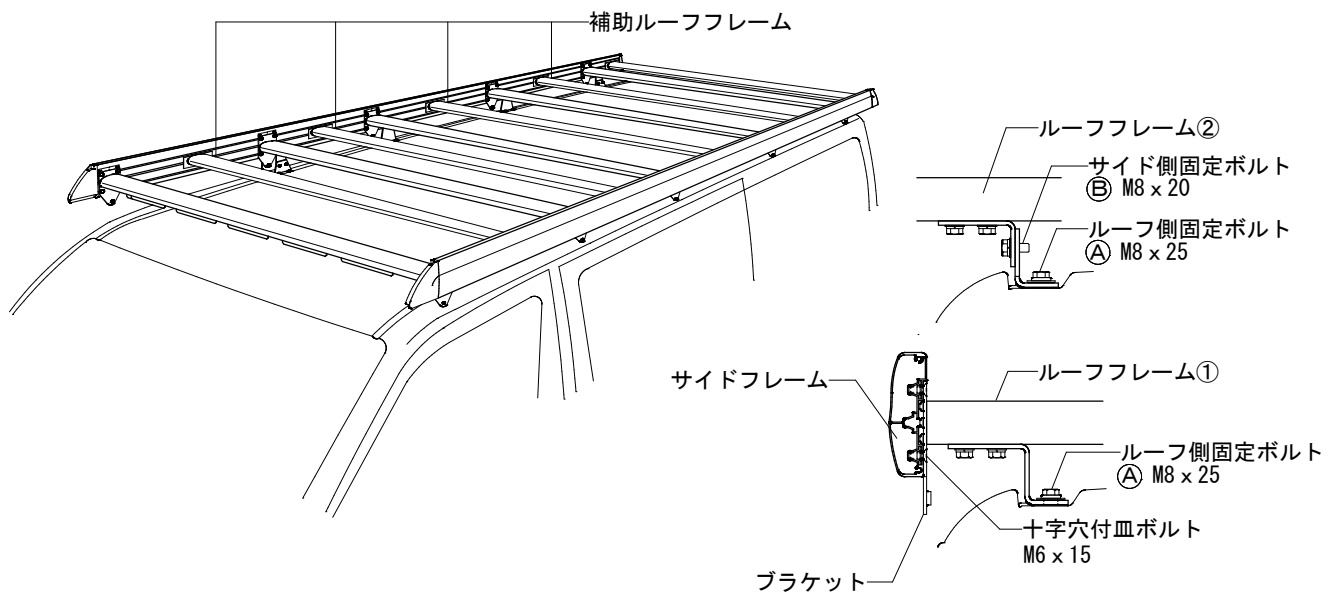
※注 ルーフフレーム③のデフレクターは部材の切断面が露出している為、組立時に直接触れないよう注意願います。



○ ルーフフレーム④を少し傾けて片側ずつ
サイドフレームに嵌め込んで、
位置シールに合わせ、ルーフフレーム④を
十字穴付皿ボルトで固定します。



(補助ルーフフレームも同様に取付けて下さい。)



- サイドフレームとブラケットを固定する十字穴付皿ボルトを全て緩みが無いよう締付けてください。参考締め付トルク 皿ボルトM6 6 N・m
- 各固定ボルトM8を㉑→㉓の順に全て緩みが無いよう締付けてください。参考締め付トルク 六角ボルトM8 14 N・m
- 最後にスパナ等の工具でフックが下向きになるよう締めて完成です。



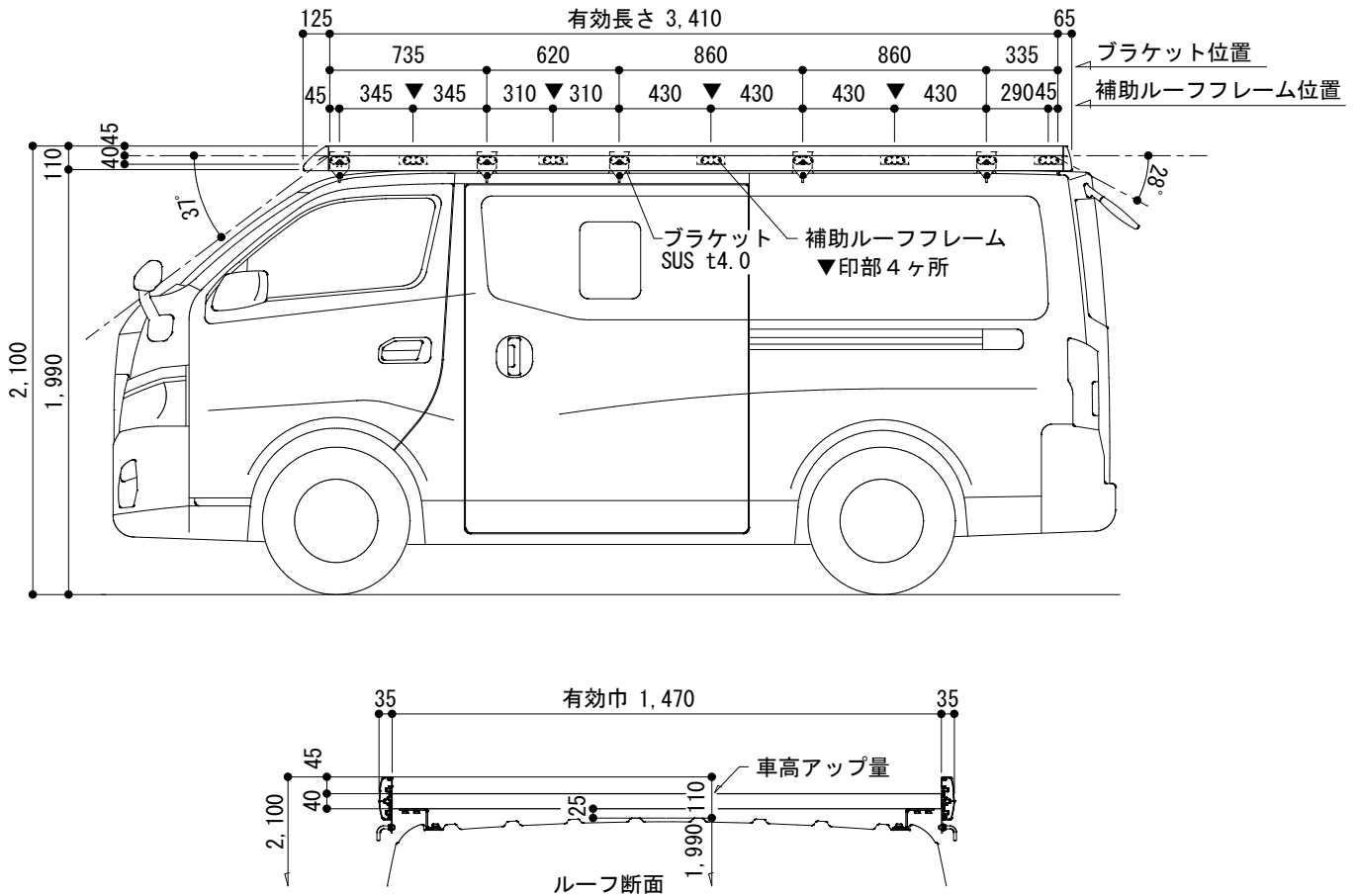
取り付け要領

適合車種と寸法／製品仕様

■ハードラック

キャンバン用

補助ルーフレーム有重量：4.1kg
 補助ルーフレーム無重量：3.1kg



適合車種と寸法

車種	長さ外寸 (mm)	有効長さ (mm)	有効巾 (mm)	車高アップ (mm)
キャンバン	3,600	3,410	1,470	110

製品仕様

ルーフレキャリア 本体：アルミニウム合金 アルマイト仕上
 取り付け金物及びボルト：ステンレス SUS304

適合車種と寸法
 製品仕様

株式会社 ベクタークラフト 〒546-0022 大阪府大阪市東住吉区住道矢田5-11-23
 お問い合わせ先 TEL. 06-6797-5520 FAX. 06-6797-5100 <http://www.vectercraft.com>